Téma týdne 23. 11. – 27.11

Podzimní hrátky

Obsah:

1) Báseň – „ Ježek“
2) Čtenářská pregramotnost – malované čtení
3) Graf motorické cvičení - pelíšek
3) Pracovní list – Ježek v listí
4) Pracovní list – Veverka a zásoby na zimu
5) pracovní činnost – šití knoflíku
6) Tematická omalovánka

Ježek

Padá listí, vítr fouká,
ježek už se všude kouká.
Hledá z listí peřinu,
Tam se schová přes zimu.

Malované čtení **Zajíček Černoouško** (říjen, počasí na podzim)

BYL PODZIM A ČERNOOUŠKO SI UŽ CHYSTAL ZÁSOBY NA ZIMU. V LESE SBÍRAL A . Z POLE A . JEDNOU ŠEL ČERNOOUŠKO DO STODOLY PRO , KDYŽ V TOM SE ZVEDL SILNÝ . ZAKRYLY A OBLOHA ZČERNALA. ZAČALO . BYLY VELKÉ JAKO HRACHY A LÍTALY PO OBLOZE DO VŠECH STRAN. ČERNOOUŠKO MUSEL ZŮSTAT ZALEZLÝ VE STODOLE. NETRVALO TO VŠAK DLOUHO, SE ROZPLYNULY A ZNOVU VYLEZLO. ČERNOOUŠKO POPADL KUPKU A UTÍKAL DO SVÉ NORY. VZAL TO NEJKRATŠÍ CESTOU KOLEM VELKÉ , ALE SE ZNOVU ZAČAL ZVEDAT. NA OBLOZE SE HONILY I . ČERNOOUŠKO TO MĚL DOMŮ UŽ JEN KOUSEK A TAK UTÍKAL, CO MU 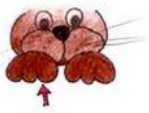 STAČILY. JEN CO ZA SEBOU ZAVŘEL , ZAČALO . NIC SE NEDÁ DĚLAT, ZIMA UŽ KLEPE NA .

TUŽKOU, NEBO PASTELKOU, SCHOVEJ ZVÍŘÁTKA DO PELÍŠKU.



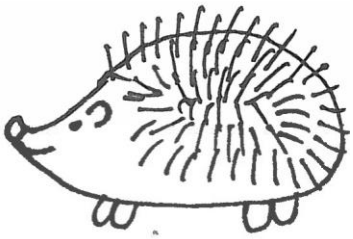

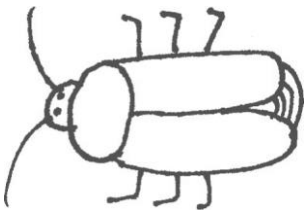

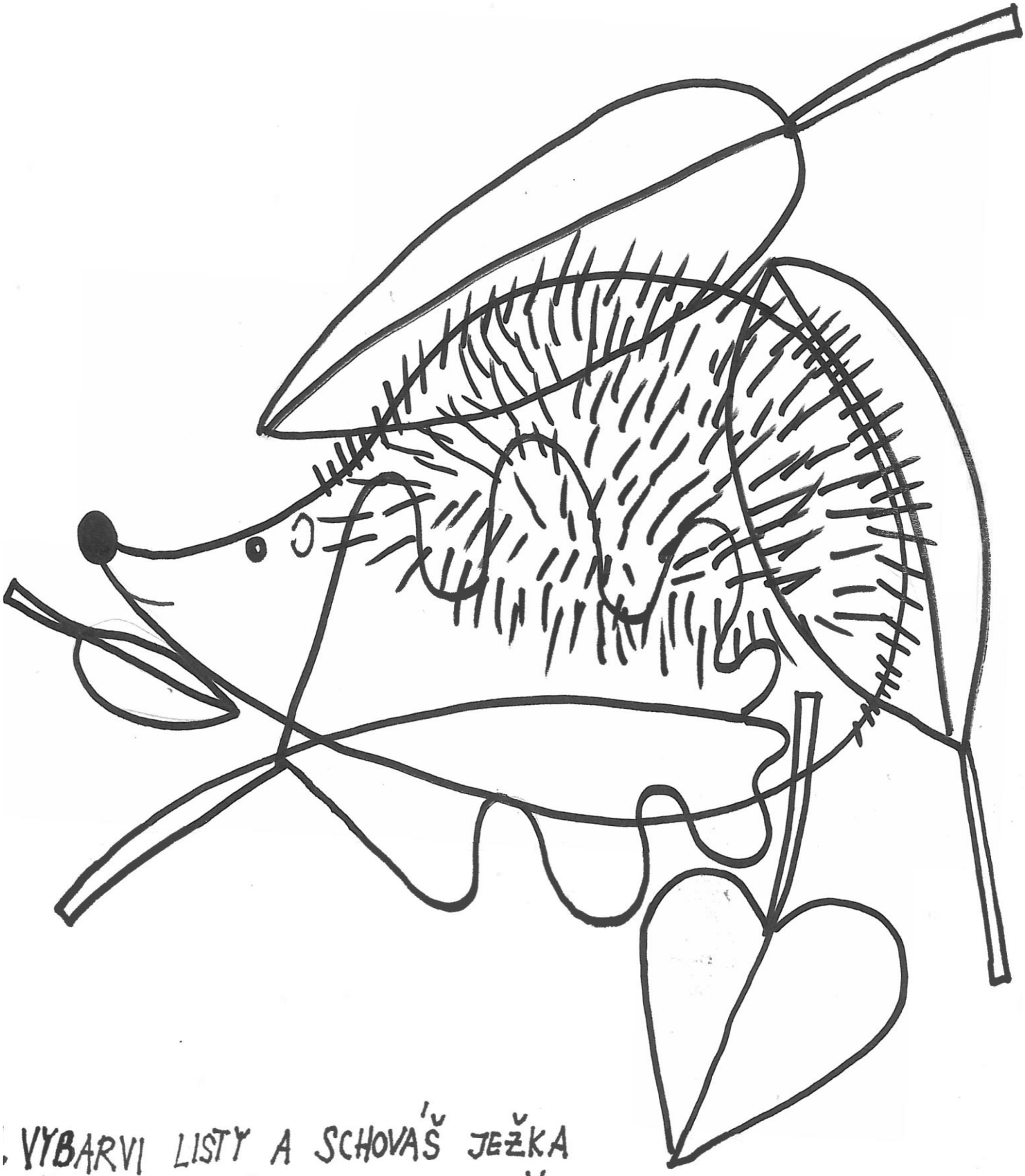

VYBARVI LISTY A SCHOVAŠ JEŽKA
PŘED ZIMOU, POD LISTNATOU PEŘINOU

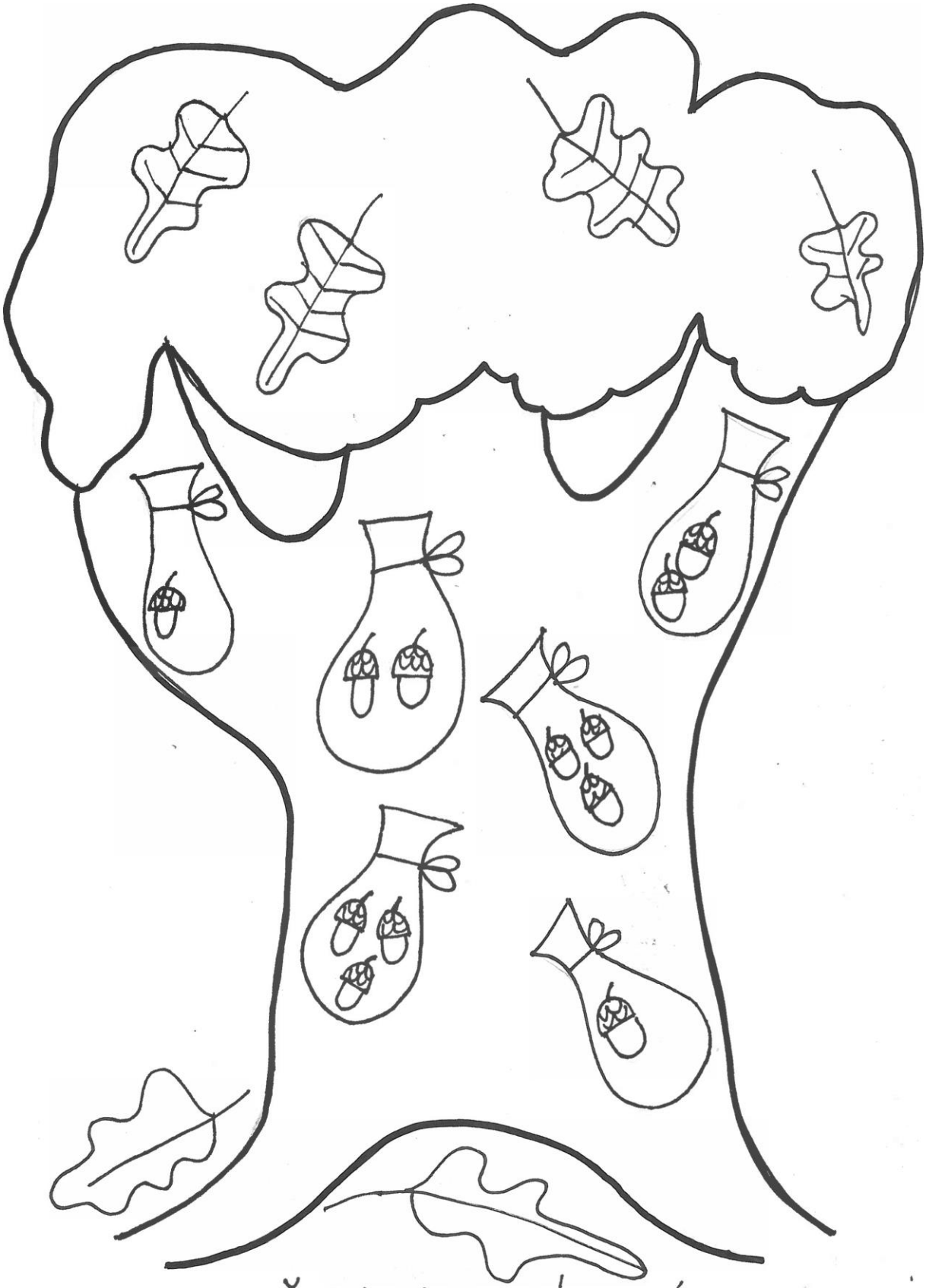

VEVERKA SI UDĚLALA NA ZIMU ZÁSOBY JÍDLA.
SPOJ PYTLÍČKY SE STEJNÝM POČTEM ŽALUDŮ.

Umím přišít knoflík

Když je venku zima, vezmeme si svetry, bundy a kabáty. Co když nám upadne knoflík? To by nám vítr foukal pod kabát a byla by nám zima. Naučíme se přišít knoflík?

Potřebujeme:
- kus látky
- knoflík
- jehlu s nití

Poprosíme maminku, aby nám udělala uzlík, a pak už zvládneme šití sami.