

Téma týdne 26. -30.10.2020

„Země česká, domov můj“

Národní strom ČR



Lípa



Obsah:

- 1) Projekt Vltava – básnička, poslech symfonické básně, malování řeky Vltavy, prac. List – nástroje, píseň Vltava
- 2) Cvičení s Elce pelce kotrmelce
- 3) České státní symboly
- 4) Lípa – malování + otisky
- 5) Práce s mapou
- 6) Diktát – předložky místa
- 7) Tvořeníčko – zvířátka v lese
- 8) Karlův most – kreslení tuší
- 9) Holínky – otisky štětcem – déšť + dekorativní zdobení
- 10) Grafomotorika – ježek
- 11) Omalovánka - skřítek
- 12) Angličtina - greetings
- 13) Myška a makovice – dramatizace pohádky

14) Hra se slova – co to znamená

VLTAVA

Bedřich Smetana




Vltava si v létě
brzy z rána,
polehoučku brnká do piana.
A co hraje?
Poslechni si u splavu -

přece Smetanovu Vltavu!

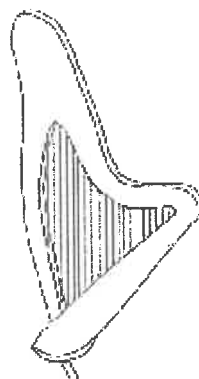
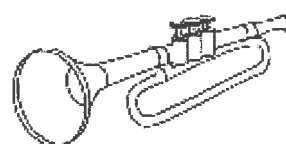

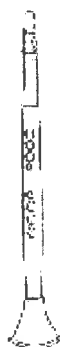


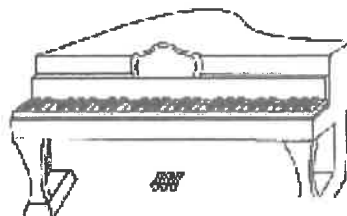
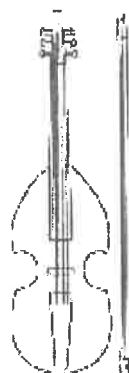


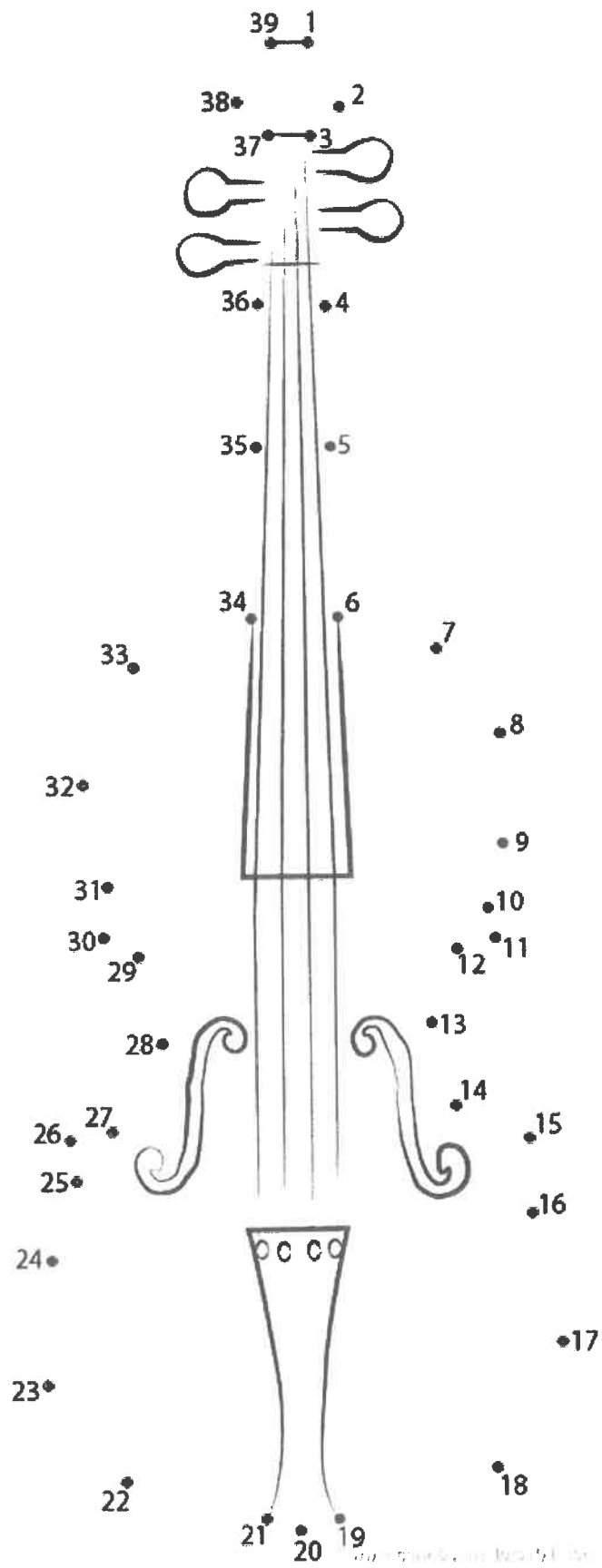
Omaloványky



POZNÁTE HUDEBNÍ NÁSTROJE?

Pojmenujte hudební nástroje a když se vám to povede, obrázky vybarvěte.






Písnička Vltava

VLTAVA

Handwritten musical score for the song "Vltava" in G major, 2/4 time. The score consists of four staves of music with lyrics in Czech. Chords are written above the notes.

Vltava je řeka česká. Šumí, bublá, je tak hezká. Pan Smetana
skladatel, hudbu o ní vymyslel. Vltavo, Vltavo, jsi vzácný
skvost, vede přes tebe starý Karlův most. Hlavní město Praha, je nám všem tak
drahá. Tak tam teče Vltava, je to řeka prastará.



ELCE PELCE

Petr Eben Václav Fischer



Vypráví
Marek Eben
Zpívá **Severáček**



KOTRMELCE

CVIČÍME S ELCE PELCE KOTRMELCE (CD S PÍSNÍČKAMI)



Vlášek

Krátké, volné

Je de je de bez sí re ce ne se dno hu tu ky re ce
je de vlt fvk vlt ma fvk tu tu lar

Maženka je ubožka
jede vpledu, Je je velká
Vradu Anuška
Je je maláčka
vradu Anuška
Je je maláčka

Jede, jede, nemá kole,
nic mu cestou neodolá
Nebo je to dřív?
A teď, babo, rad'
Nebo je to dřív?
A teď, babo, rad'

Kotrmelce


Vesele
mf B \flat 6 Dm B \flat 6 F


El - ce pel - ce do pe - kel - ce, kdo se bo - ji ko - tr - mel - ce,

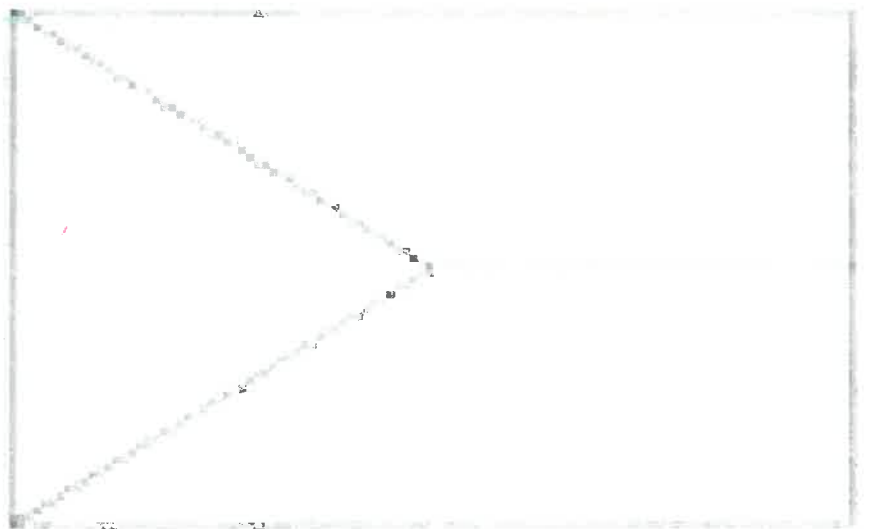
E \flat Cm Dm Gm Dm Cm B \flat

ať si s ná - mi ne - hra - je, pro - to - že to ba - ba je.

Elce pelce kotrmelce,
babu svážem do kozelce
za stodolou vedle vrat,
že si s námi nechce hrát.













8. Národní strom

- *Jedním z národních symbolů České republiky je Lípa Srdčitá (Tilia Cordata)*



Lípa - národní strom, symbol slovanské vzájemnosti (lipové větvičky jsou na vlajce prezidenta republiky)



LÍPA



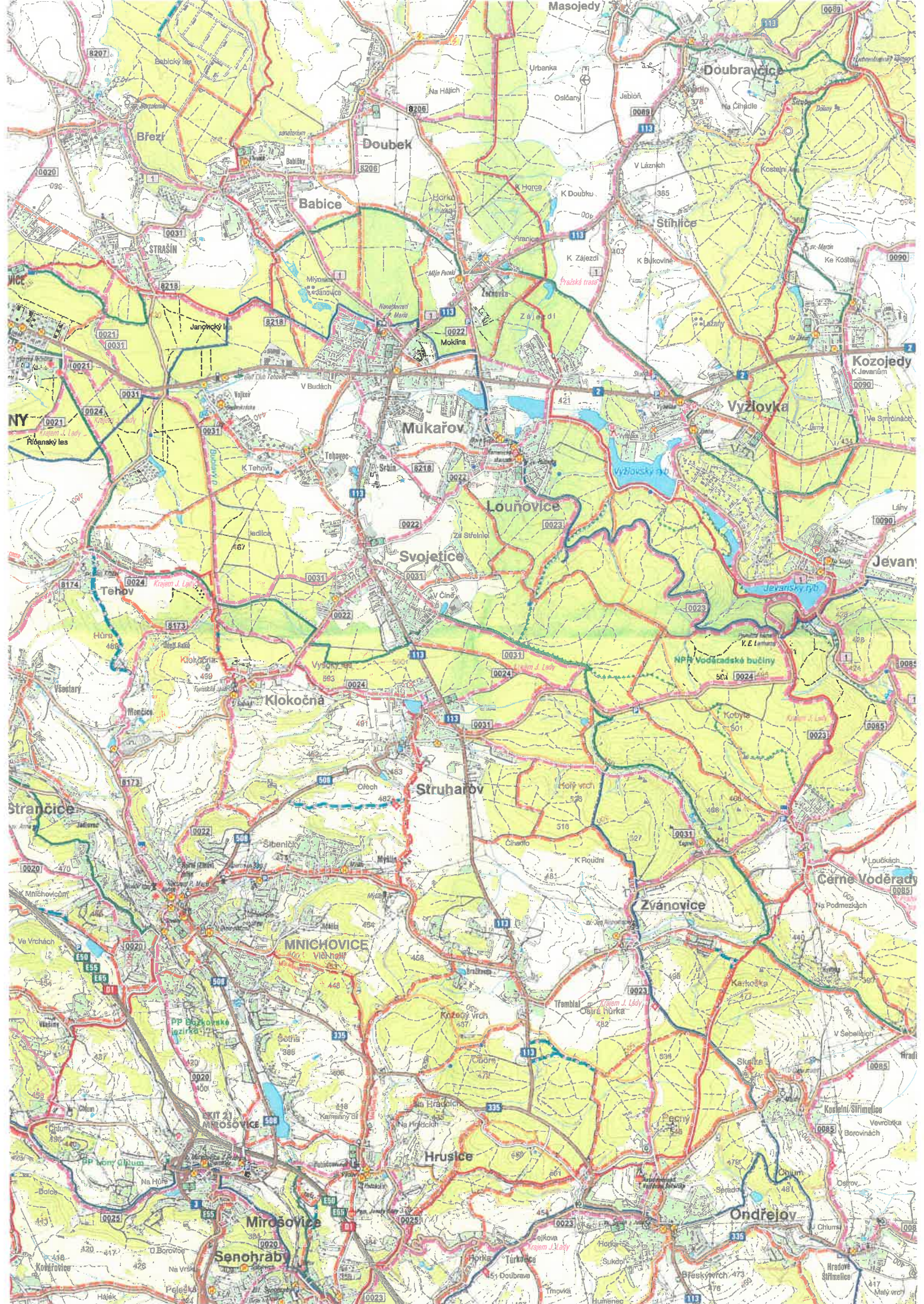
český národní strom

LÍPA – malování temperou,
namaluj kmen stromu a listy
lípy obtiskuj do koruny stromu

PRÁCE S MAPOU :

Vyhledáváme známá místa v okolí
Mnichovic.

Prohlížíme mapu Prahy – hledáme mosty
přes Vltavu.



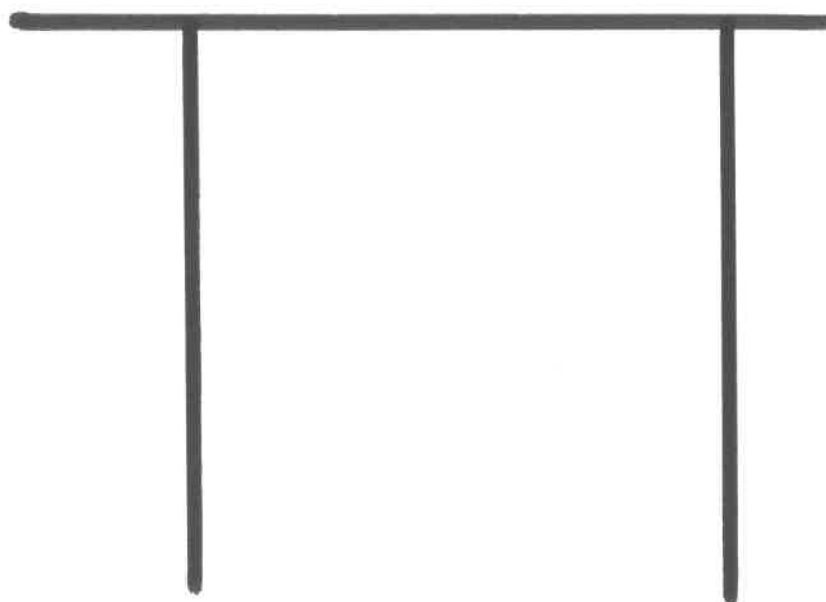
PRAGUE CITY GUIDE

Letenská pláň



- 1 Pražský hrad – Prague Castle
- 2 Chrám svätého Mikuláše – Church of St. Nicholas
- 3 Petřínská rozhledna – Petřín Tower
- 4 Kostel Panny Marie Vítězné – Church of the Lady Victorious
- 5 Malostranská mostecká věž – Lesser Town Bridge Gate
- 6 Karlův most – Charles Bridge
- 7 Národní divadlo – National Theatre
- 8 Rudý
- 9 Betlémská kaple – Bethlehem Chapel
- 10 Starý židovský hřbitov – Old Jewish C

DIKTÁT : zakreslování pomocí předložek
místa (např. NA stůl nakresli vázu, POD
stůl míč, NAD vázu slunce , VPRAVO od
stolu auto , VLEVO od stolu kostku.....)



Zvířátka v lese – tvoření z ruliček od toaletního papíru,
malování vodovými barvami



AHOJ, MILÍ TVOŘÍLCI! ZKUSTE SI DNES VYROBIT ZVÍŘÁTKA Z LESA. KDYŽ SI JICH VYTVOŘÍTE DOST, MŮŽETE SI S NIMI POTOM ZAHRÁT DIVADÝLKO – TŘEBA PŘÍBĚH Z MALOVANÉHO ČTENÍ O TOM, JAK ZVÍŘÁTKA PEKLA DORT.



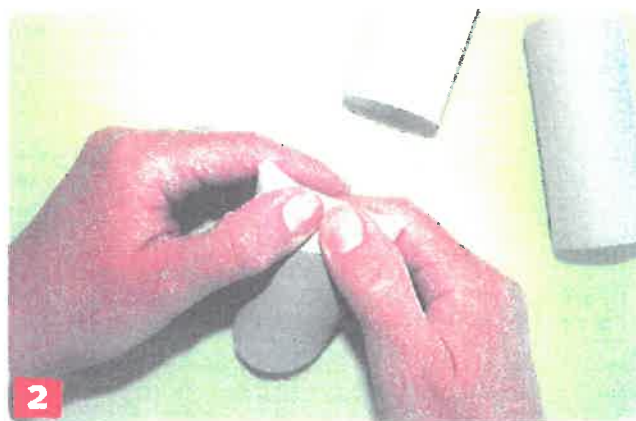
ZVÍŘÁTKA Z LESA

Jednoduché figurky z papírových ruliček

Připravte si: ruličky od toaletního papíru nebo od papírových utěrek, tužku, malé zahnuté nůžky, lepidlo na papír, gumičku a různé zbytky barevného papíru



Papírovou ruličku nepatrně stlačte v horní části tak, jako byste ji chtěli zahnout. Poté tlakem palců zatlačte jednu polovinu do vnitřní části



Nyní vtlačte do vnitřní části ruličky i druhou polovinu. Dojde k uzavření ruličky, díky čemuž budoucímu zvířátku, v tomto případě sově, vytvoříme uši.




Z proužků barevných papírů vystřihněte peříčka, oči, zobák, křídla a nohy. Pro přesnější vystřihování použijte malé nůžky se zahnutou špičkou.




S lepením peříček začněte odspodu. Následně přilepte zobák, oči a nohy. Dobrým pomocníkem při lepení je gumička. Postupně ji přesouvejte ze zaschlého na nově přilepené



Karlův most – nakresli špejlí máčenou v tuši







coloringpage.eu





Greetings



Hi! My name is Sam.

Ahoj! Jmenuji se Sam.

I am six.

Je mi šest let.

What is your name?

Jak se jmenuješ?

How old are you?

Kolik je ti let?

Where do you live?

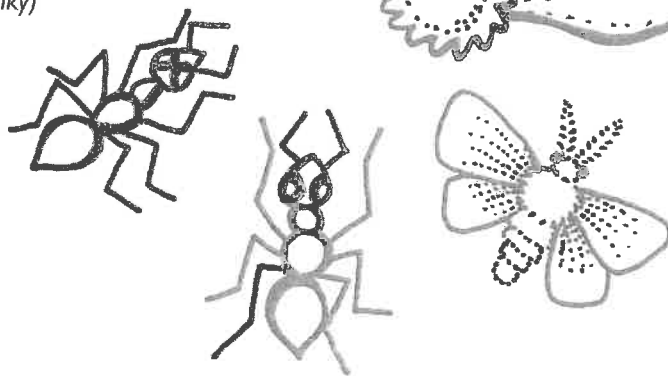
Kde bydlíš?

MYŠKA A MAKOVICE

Jan Hostáň

Ve sněhové metelici
našla myška makovici,
pískla radostí:
„Jistěže ta makovice
zrníček má na tisíce!
Teď mě pohostí!“
Kousla shůry, kousla zdůli,
makovici zoubky pŕlí,
vtom slyší odspodu:
„Hoří, hoří, vstaňte, hoří!
Někdo nám tu zvenku boří
naši hospodu!“
Muška lezla z makovice,
za ní mŕrka, krasavice,
brouček jako plyš,
komár s tečkou na zadečku,
za ním sedm mravenečků,
všichni prosí myš:
„Nebourej nám naši vilku!
Chcem si pospat ještě chvilku,
vždyť je venku mráz!
Tak se nám tu krásně spinká!
Až rozkvete fialinka,
rozejdem se zas!“
Myška se jim klaní k zemi:
„Ach, přátelé, promiňte mi,
já jsem měla hlad!
Nejsem žádná loupežnice!
Jen račte zas do ložnice,
jen račte zas spát!“

(Jeřabinky)



JINOVATKA

Jiří Faltus

Jinovatka — copak je to?
To už venku není léto?
Podzim vklouzl do trávy,
oblýskal si rukávy.

(Holínky pro žízalu)

17. Hra: Řekni, co to ještě znamená

Paní učitelka poví dětem, že některá slova znějí stejně, ale mohou znamenat pokaždé něco jiného. Nejprve si připraví obrázky tak, aby dětem mohla pomoci v případě potřeby najít další význam slova.

Např. **oko**: lidské - na punčoše - volské oko z vajíčka
ucho: lidské - na hrnečku - od tašky
zub: v ústech - na pile - na hřebenu
sluníčko: na obloze - beruška - časopis
kočičky: zvířátka - rostlina
zámek: stavba - na dveřích
kohoutek: zvířátko - na umyvadle
botička: obuv - k odstavení vozidla
houba: v lese - na tabuli
koza: zvířátko - v tělocvičně
lžíce: zednická - na polévku
myš: zvířátko - u počítače
motýlek: hmyz - pod krkem - plavecký styl
ručička: od hodin - malá ruka
list: na stromě - v knize
lístek: na stromě - do kina
roh: zvířecí - od budovy
kolo: jízdní - na plavání - geometrický tvar
sestra: v rodině - zdravotní - řádová
vlna: na vodě - ovčí - ve vlasech
noha: lidská - od židle
branka: u domu - fotbalová - gól
besídka: stavba - vystoupení
drak: papírový - z pohádky
koruna: mince - královská - u stromu
čočka: luštěnina - lupa - v oku - kontaktní

